

Conferencia Ciudadanía Política: “Guatemala un país en transición”

Enrique Godoy

Empresario, consultor en compliance, estrategia y competitividad



TRANSFORMARSE PARA CAMBIAR GUATEMALA

EL NUEVO ROL DEL EMPRESARIO COMO CIUDADANO

XI FORO

NACIONAL DE RESPONSABILIDAD
SOCIAL EMPRESARIAL





**Estamos como estamos
porque somos como somos**

**Guatemala- un país en
transición**



¿Cómo somos?

Cortoplacistas

Egocéntricos

Pistocéntricos

Donde ...

El problema no es **hacerlo**



El problema es que **Te Cachen**

Guatemala un país en transición

Transiciones en proceso


Demográfica - urbanización y crecimiento de PEA

Modelo económico - crecimiento de otros sectores de la economía - remesas - país de consumo - economía urbana

Sistema político - lucha contra corrupción y reconfiguración de actores políticos y cultura ciudadana

TRANSICIÓN DEMOGRÁFICA

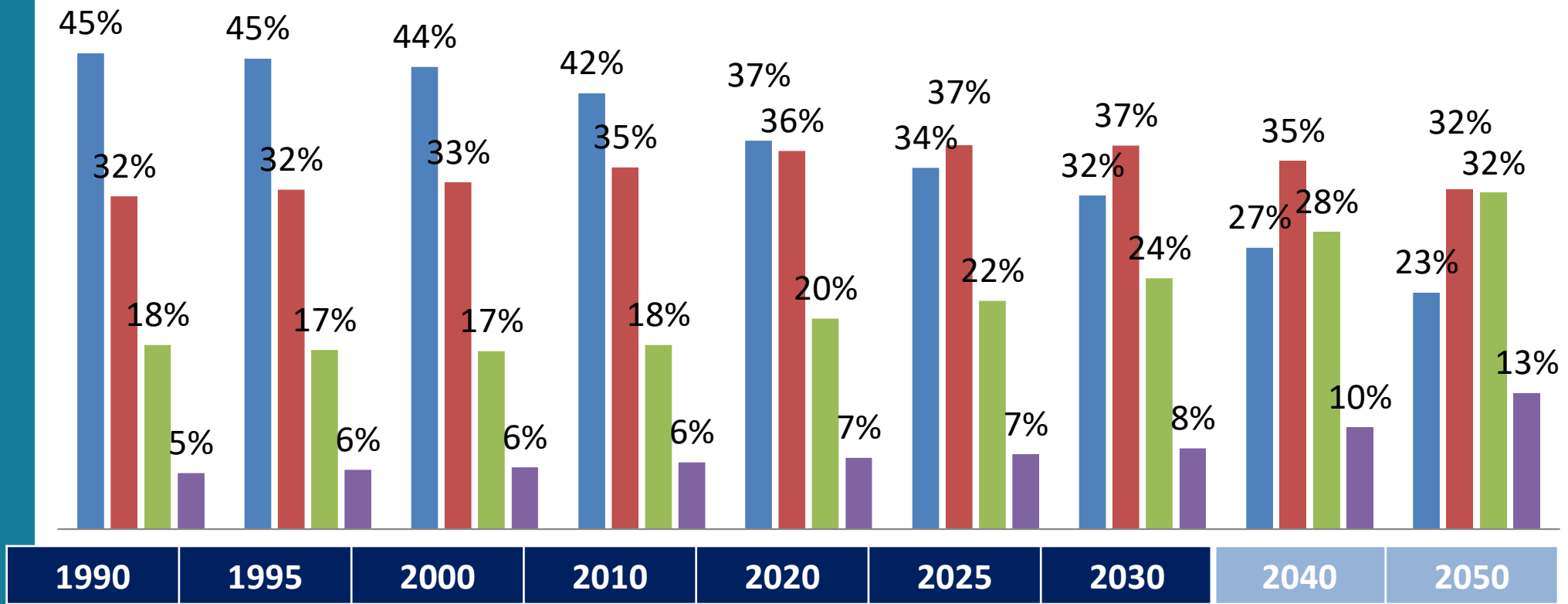
• Fuente: Urbanización y Edad Mediana en 2015 – CEPAL/CELADE (2017)



TRANSICIÓN DEMOGRÁFICA

% DE POBLACIÓN POR RANGO DE EDAD

■ 0 a 14 ■ 15 a 34 ■ 35 a 59 ■ 60 y más



• Fuente: Estimaciones y Proyecciones de Población – INE/CELADE (2015)

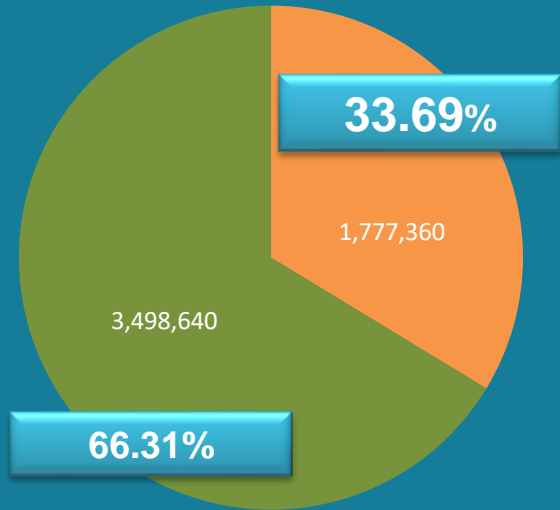
TRANSICIÓN ECONÓMICA

PIB PER CÁPITA AÑOS 2001 - 2017					
AÑO	Población miles de habitantes	PIB per cápita en quetzales	Tasa de Variación	PIB per cápita en US dólares	Tasa de Variación
2001	11,503.7	12,776.6	7.5	1,624.8	6.1
2002	11,791.1	13,782.1	7.9	1,761.7	8.4
2003	12,087.0	14,399.3	4.5	1,814.1	3.0
2004	12,390.5	15,369.9	6.7	1,936.3	6.7
2005	12,700.6	16,355.8	6.4	2,143.1	10.7
2006	13,018.8	17,654.2	7.9	2,322.1	8.4
2007	13,344.8	19,615.2	11.1	2,556.1	10.1
2008	13,677.8	21,631.5	10.3	2,861.8	12.0
2009	14,017.1	21,970.8	1.6	2,691.1	(6.0)
2010	14,361.7	23,193.2	5.6	2,879.0	7.0
2011	14,713.8	25,215.3	8.7	3,239.6	12.5
2012	15,073.4	26,186.8	3.9	3,343.9	3.2
2013	15,438.4	27,405.6	4.7	3,488.2	4.3
2014	15,806.7	28,725.4	4.8	3,715.6	6.5
2015	16,176.1	30,175.8	5.0	3,941.6	6.1
2016 ^{P/}	16,548.2	31,534.4	4.5	4,148.1	5.2
2017 ^{P/}	16,924.2	32,831.6	4.1	4,466.4	7.7

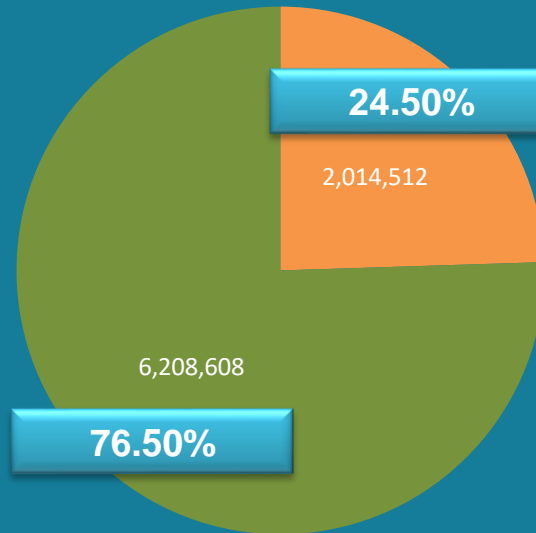
^{p/} Cifras preliminares

TRANSICIÓN ECONÓMICA

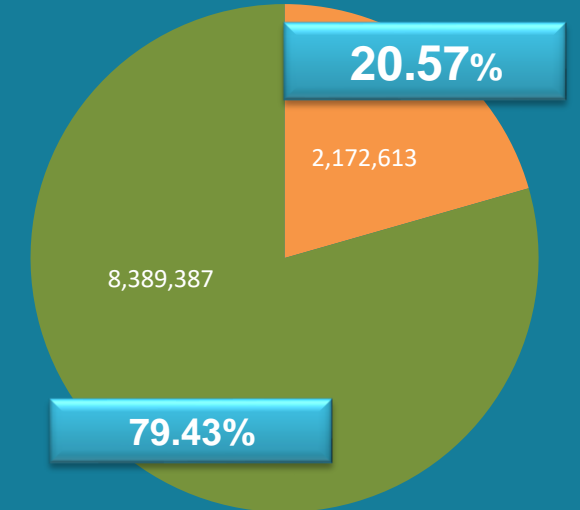
2012



2024



2032



- Agrícola
- No agrícola

Población económicamente activa por sector agrícola y no agrícola

Fuente: Estimaciones propias con base en proyecciones de población de CELADE

TRANSICIÓN ECONÓMICA

PRODUCTO INTERNO BRUTO REAL MEDIDO POR EL ORIGEN DE LA PRODUCCIÓN AÑOS 2017 - 2018

Estructura porcentual y tasas de crecimiento

ACTIVIDADES ECONÓMICAS	Estructura porcentual		Tasas de variación	
	2017 ^{p/}	2018 ^{py/}	2017 ^{p/}	2018 ^{py/}
1. Agricultura, ganadería, caza, silvicultura y pesca	13.5	13.5	2.9	3.2
2. Explotación de minas y canteras	0.6	0.6	-22.1	3.6
3. Industrias manufactureras	17.6	17.5	2.1	3.0
4. Suministro de electricidad y captación de agua	3.0	3.0	5.4	4.7
5. Construcción	2.8	2.7	2.7	3.1
6. Comercio al por mayor y al por menor	11.9	12.0	3.6	3.8
7. Transporte, almacenamiento y comunicaciones	10.4	10.4	4.3	3.1
8. Intermediación financiera, seguros y actividades auxiliares	6.2	6.3	3.1	5.8
9. Alquiler de vivienda	9.9	9.8	3.0	3.1
10. Servicios privados	15.8	15.9	3.4	3.6
11. Administración pública y defensa	7.6	7.5	2.2	2.1
PRODUCTO INTERNO BRUTO			2.8	3.0 - 3.8

^{p/} Cifras preliminares

^{py/} Cifras proyectadas

TRANSICIÓN POLÍTICA

Sistema político - lucha contra corrupción y reconformación de actores políticos y cultura ciudadana

Las transformaciones económicas transforman el poder

Financiamiento electoral- generará campaña menos cara

TRANSICIÓN POLÍTICA

Padrón electoral cada vez más urbano

65% urbano 20% rururbano 15% rural profundo

50 municipios tendrán el 50% del padrón

Nuevos actores políticos y viejos actores políticos

Para ser contendiente se requiere mínimo 70% de reconocimiento

¿Cuántos candidatos lo tienen?

¿Qué perfil busca el votante (urbano, conectado y clase media?)

¿Cara nueva? ¿Experiencia? ¿Joven? ¿Mujer?

TRANSICIÓN POLÍTICA

¿Qué tipo de campaña tendremos?

Los mensajes principales serán divididos en dos visiones distintas;

Por un lado nos dirán que es una elección entre los aliados contra la corrupción y el Pacto de Corruptos – Nueva y Vieja política.

Del otro lado nos dirán que es entre los nacionalistas-conservadores y la izquierda internacional. Comunistas pro aborto.



TRANSICIÓN POLÍTICA

Que siendo la independencia del gobierno español la voluntad general del pueblo de Guatemala, y sin perjuicio de lo que determine sobre ella el congreso que debe formarse, el Señor Jefe Político la mande a publicar para prevenir las consecuencias que serían temibles en el caso de que la proclamase de hecho el mismo pueblo.

TRANSICIÓN POLÍTICA

De la Plutocracia a la Pistocracia

¿De la Pistocracia a la Democracia?



**“Un político piensa en la próxima
elección;
Un estadista en la próxima
generación.”**

James Freeman Clarke (1810-1888)



**Estamos como estamos
porque somos como somos**

**Guatemala- un país en
transición**

